

Złożenie wniosku o udzielenie informacji w trybie udostępnienia informacji publicznej

Otwórz stronę główną portalu Świtez adres: <https://switez.gum.gov.pl/>

Naciśnij przycisk **Zaloguj** a następnie wybierz sposób logowania do systemu.

Wybierz sposób logowania:

<p>Węzeł Krajowy</p> <p>Wybierz tę metodę, jeżeli chcesz się zalogować za pomocą Profilu Zaufanego, e-dowodu lub narzędzia mojeID</p> <p>Wybierz</p>	<p>Certyfikat Kwalifikowany</p> <p>Wybierz tę metodę, jeżeli chcesz się zalogować za pomocą Certyfikatu Kwalifikowanego</p> <p>Wybierz</p>
--	--

Zaloguj loginem i hasłem

Po zalogowaniu wybranym sposobem (np. węzeł krajowy, certyfikat kwalifikowany) ze strony głównej portalu wybierz kafelek "Inne. Dostęp do informacji w trybie udostępnienia informacji publicznej".

Unia Europejska
Europejski Fundusz
Rozwoju Regionalnego

Szukaj...

Strona główna Moje e-Uslugi Pomoc Rejestry publiczne Szkolenia Zaloguj Rejestracja

Witaj w systemie Świtez

Poniżej znajduje się lista e-usług, za pomocą których możesz w przyjazny sposób zrealizować swoje sprawy online.

- Prawna kontrola metrologiczna
- Zamówienie certyfikowanego materiału odniesienia (CRM)
- Ocena zgodności przyrządów pomiarowych
- Rejestracja paczkującego, importera, sprowadzającego,...
- Dokonanie ekspertyzy, sprawdzenia bądź pomiaru przyrządu
- Wzorcowanie przyrządu pomiarowego (kalibracja)
- Inne
 - Dostęp do informacji innej niż publiczna
 - Dostęp do informacji w trybie udostępnienie informacji publicznej
 - Skargi

Po wyborze rodzaju informacji, zostaje wyświetlona strona z opisem wybranego działania wraz z informacją o wymaganych dokumentach.

Następnie wybierz zielony przycisk **Załatw sprawę**.

Dostęp do informacji w trybie udostępnienie informacji publicznej

Załatw sprawę

Opis skrócony

Każdy obywatel, przedsiębiorca oraz instytucja ma prawo ubiegać się o dostęp do informacji w trybie udostępnienia informacji publicznej. Urząd jest zobowiązany do udzielenia informacji, wyłączając następujące przypadki:

- * informacja nie jest informacją publiczną w rozumieniu Ustawy z dnia 6 września 2001r. o dostępie do informacji publicznej,
- * urząd nie jest w stanie dostarczyć informacji,
- * informacja narusza dobro podmiotów bądź osób fizycznych.

Wymagane dokumenty

Wypełniony formularz wniosku.

Odbiorca usługi

Obywatel/Przedsiębiorca/Instytucja

Termin załatwienia sprawy

Opis skrócony
Wymagane dokumenty
Odbiorca usługi
Termin załatwienia sprawy
Sposób odwołania
Opłaty
Podstawa prawna

Wybierz jednostkę do której kierowany jest wniosek o udzielenie informacji.

Dostęp do informacji w trybie udostępnienie informacji publicznej

← Wróć do karty usługi

Krok 1: Wybierz jednostkę, w której chcesz załatwić sprawę:

war

Jednostka	Miejscowość
<input checked="" type="radio"/> OUM Warszawa	Warszawa
<input type="radio"/> PL NMI (Główny Urząd Miar)	Warszawa

Mając wybraną jednostkę wybierz sposób załatwienia sprawy.

Jeśli chcesz uzupełnić a następnie wysłać wniosek przez system Świtez naciśnij przycisk **Wybierz (Załatw sprawę przez portal)**. Wybór opcji "Załatw sprawę w urzędzie" umożliwia wypełnienie wniosku a następnie jego wydruk i dostarczenie do urzędu.

Krok 2: Wybierz sposób załatwienia sprawy:

<p>Załatw sprawę przez portal</p> <p>Wybierz</p>	<p>Załatw sprawę w urzędzie</p> <p>Wybierz</p>
---	---

Brak elementów do wyświetlenia

Następnie zaznacz tytuł formularza wniosku oraz naciśnij zielony przycisk **Wypełnij elektronicznie**.

Krok 3: Wybierz wniosek:

Tytuł formularza:

Udostępnienie informacji publicznej

Wypełnij elektronicznie

Wypełniając wniosek w górnej części ekranu, jest możliwość podglądu na którym kroku wypełniania wniosku jesteś oraz widok ile kroków pozostało do końca wypełnienia i wysłania wniosku.



W części "**Dane wnioskodawcy**" wybierz typ wnioskodawcy a następnie uzupełnij lub ewentualnie sprawdź dane, które w przypadku posiadania konta na portalu przenoszą się automatycznie.

Uwaga – pola w systemie oznaczone * są konieczne do uzupełnienia.

Dane wnioskodawcy

Dane podstawowe

Typ kontrahenta *	
osoba fizyczna	
Imię *	Nazwisko *
Karol	Rogacki
PESEL	NIP
51011097549	

Po uzupełnieniu ww. pól można wybrać przycisk **Zapisz kopię roboczą** (dostępny na większości kroków). Jeśli chcesz przejść do następnego kroku wypełniania wniosku należy nacisnąć przycisk **Dalej**.

Zapisz kopię roboczą

Dalej

Po naciśnięciu przycisku **Dalej** należy wpisać treść wniosku

Udostępnienie informacji publicznej



2. Treść wniosku

Treść wniosku

Treść wniosku *

Proszę o udostępnienie informacji w trybie udostępnienia informacji publicznej o strukturze zatrudnienia w Okręgowym Urzędzie Miar w Warszawie, z uwzględnieniem kryterium wykształcenia i wieku zatrudnionych osób. Proszę o podział według kryterium wykształcenia na cztery grupy: podstawowe, zasadnicze zawodowe, średnie i wyższe. Kryterium struktury wieku również z podziałem na cztery grupy: do 30 lat, od 30 do 49 lat, od 50 do 59 lat oraz 60 i powyżej 60 lat. Informację proszę przesłać drogą elektroniczną.

* Pola obowiązkowe

Wstecz

Zapisz kopię roboczą

Dalej

Po naciśnięciu przycisku **Dalej** przejdziesz do kroku wypełniania wniosku "Załączniki".

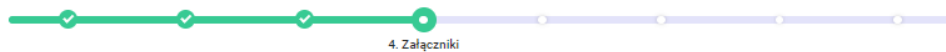


Załączniki

Lp.	Nazwa załącznika	Plik załącznika ⓘ	Status
<input type="button" value="Dodaj załącznik"/>			
<input type="button" value="Wstecz"/>		<input type="button" value="Zapisz kopię roboczą"/>	<input type="button" value="Dalej"/>


Dodanie załącznika następuje poprzez przycisk **Dodaj załącznik**. Dodając załącznik należy określić jego nazwę.

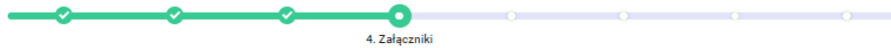
Dodanie pliku do załącznika następuje poprzez przycisk **Dodaj plik**.



Załączniki

Lp.	Nazwa załącznika	Plik załącznika ⓘ	Status
1	Załącznik testowy	Dodaj plik	Brak pliku <input type="radio"/>
<input type="button" value="Dodaj załącznik"/>			
<input type="button" value="Wstecz"/>		<input type="button" value="Zapisz kopię roboczą"/>	<input type="button" value="Dalej"/>

Po dodaniu załącznika a następnie naciśnięciu przycisku  istnieje możliwość wyboru **Edytuj nazwę** wówczas możesz zmienić nazwę dodanego załącznika. W przypadku wyboru funkcji **Usuń załącznik** istnieje możliwość usunięcia dodanego załącznika. Aby usunąć załączony plik – wówczas wybierz przycisk **Usuń plik**.



Załączniki

Lp.	Nazwa załącznika	Plik załącznika ⓘ	Status
1	Załącznik testowy	BB1006mB.jpg	Dodano ✓

Dodaj załącznik



- Edytuj nazwę
- Usuń załącznik
- Usuń plik

Wstecz

Zapisz kopię roboczą

Dalej

Po naciśnięciu przycisku **Dalej** przejdziesz do kroku wypełniania wniosku "Oświadczenia".



Oświadczenia

Sposób kontaktu w trakcie realizacji wniosku:

- Adres e-mail
- SMS

Sposób otrzymania odpowiedzi:

- Oświadczam, iż rezygnuję z doręczania pism za pomocą środków komunikacji elektronicznej.

Oświadczenie: *

- Wyrażam zgodę na przetwarzanie moich danych osobowych podanych w powyższym formularzu zgodnie z rozporządzeniem Parlamentu Europejskiego i Rady (UE) 2016/679 z dnia 27 kwietnia 2016r. w sprawie ochrony osób fizycznych w związku z przetwarzaniem danych osobowych i w sprawie swobodnego przepływu takich danych oraz uchylenia dyrektywy 95/46/WE (RODO) w celu realizacji wybranych usług elektronicznych udostępnionych w serwisie ŚWITEŻ.

Wstecz


Zapisz kopię roboczą

Dalej

Do kontaktu w trakcie realizacji wniosku można wskazać adres e-mail oraz numer telefonu.

W przypadku zaznaczenia "Rezygnacji z doręczenia pism za pomocą środków komunikacji elektronicznej" można wybrać opcję "odbiór osobisty" lub "odpowiedź listowana na adres". W przypadku wyboru opcji listownej należy podać adres.

Po naciśnięciu przycisku **Dalej** przejdziesz do kroku wypełniania wniosku "**Termin realizacji**"



5. Termin realizacji

Termin realizacji

Jednostka, w której załatwiasz sprawę

OUM Warszawa
ul. Elektoralna 4/6
00-139 Warszawa

Przybliżony termin realizacji usługi: ⓘ

11 dni

Na kroku "**Termin realizacji**" istnieje możliwość wyboru innej jednostki realizującej daną usługę.

Szukaj

Jednostka ↕	Miejscowość ↕	Przybliżony termin realizacji ↕
<input checked="" type="radio"/> OUM Warszawa	Warszawa	11 dni <input type="button" value="v"/>
<input type="radio"/> OUM Kraków	Kraków	11 dni <input type="button" value="v"/>
<input type="radio"/> OUM Wrocław	Wrocław	11 dni <input type="button" value="v"/>
<input type="radio"/> OUM Poznań	Poznań	11 dni <input type="button" value="v"/>
<input type="radio"/> OUM Katowice	Katowice	11 dni <input type="button" value="v"/>

1 2 3 > >>

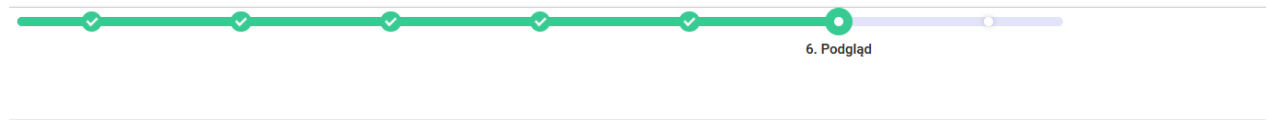
Wstecz

Zapisz kopię roboczą

Dalej

Po naciśnięciu przycisku **Dalej** przejdziesz do kroku wypełniania wniosku "**Podgląd**".

Na tym kroku system prezentuje wszystkie informacje wprowadzone w wyniku uzupełnienia wniosku o udzielenie informacji w trybie udostępnienia informacji publicznej



Podgląd

Jednostka, w której załatwiasz sprawę

OUM Warszawa

ul. Elektoralna 4/6
00-139 Warszawa

Przybliżony termin realizacji usługi: ⓘ

11 dni

Dane wnioskodawcy

Typ kontrahenta
osoba fizyczna

Imię
Karol

Nazwisko
Rogacki

Sposób kontaktu w trakcie realizacji wniosku

Adres e-mail
interesanteurad3@gmail.com

Sposób otrzymania odpowiedzi

Oświadczam, iż rezygnuję z doręczania pism za pomocą środków komunikacji elektronicznej zgodnie z art. 39 k.p.a 1d Kodeksu postępowania administracyjnego (tekst jednolity z dnia 20 grudnia 2019 r. - Dz. U. z 2020 r., poz. 256 z późniejszymi zmianami)

Nie

Oświadczenia RODO

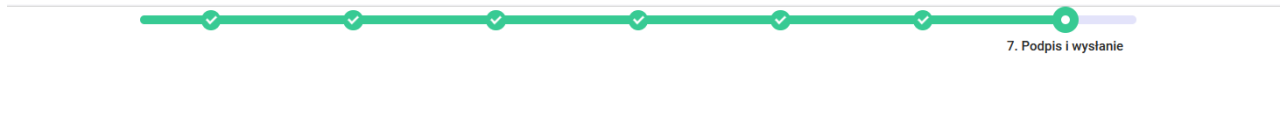
Wyrażam zgodę na przetwarzanie moich danych osobowych podanych w powyższym formularzu zgodnie z rozporządzeniem Parlamentu Europejskiego i Rady (UE) 2016/679 z dnia 27 kwietnia 2016r. w sprawie ochrony osób fizycznych w związku z przetwarzaniem danych osobowych i w sprawie swobodnego przepływu takich danych oraz uchylenia dyrektywy 95/46/WE (RODO) w celu realizacji wybranych usług elektronicznych udostępnionych w serwisie ŚWITEŻ.

Tak

Zapisz kopię roboczą

Dalej

Po naciśnięciu przycisku **Dalej** przejdziesz do kroku wypełniania wniosku "Podpis i wysłanie".



Podpis i wysłanie

Uwaga. Dokument przed wysłaniem wymaga podpisania. Proszę użyć jednej z poniższych opcji w celu złożenia podpisu i odblokowania wysyłki dokumentu.

<p>Podpisz Profilem Zaufanym</p> <p>Profil Zaufany to bezpłatna metoda potwierdzania tożsamości obywatela Polski w elektronicznych systemach administracji. Zostaniesz przekierowany do zewnętrznego serwisu, w którym dokonasz podpisu dokumentu.</p> <p>Przejdź</p>	<p>Podpisz certyfikatem kwalifikowanym</p> <p>Podpis certyfikatem kwalifikowanym to elektroniczny podpis równoważny podpisowi własnoręcznemu. Do złożenia podpisu służy aplikacja Comarch INK.</p> <p>Podpisz</p>	<p>Przełącz do podpisu innej osobie</p> <p>Jeżeli dokument wymaga podpisu innej osoby, wygeneruj link za pomocą przycisku poniżej. Następnie skopijuj go i przełącz dalej.</p> <p>Generuj link</p>
--	--	---

PROFIL ZAUFANY
AKTUALNOŚCI
POMOC
KONTAKT

Podpisywanie dokumentu

[Anuluj](#)

[Podpisz podpisem zaufanym ▶](#)

[Podpisz podpisem kwalifikowanym »](#)

Informacje o profilu zaufanym

Pierwsze imię	Karol
Drugie imię	
Nazwisko	Rogacki
PESEL	51011097549
Nazwa użytkownika	interesanteurad3

Po wyborze sposobu podpisu jest możliwość podglądu wypełnionego wniosku.
W przypadku podpisu profilem zaufanym istnieje konieczność wprowadzenia kodu autoryzacyjnego otrzymanego na telefon.

Potwierdź podpisanie dokumentu

Wpisz poniżej kod autoryzacyjny, który wysłaliśmy na twój telefon

Kod SMS nr 2 z 02.10.2022

[Anuluj](#) [POTWIERDŹ](#)

Po pozytywnej weryfikacji podpisu otrzymujemy w systemie informację **Podpis poprawny**.

Podpisz Profilem Zaufanym

Profil Zaufany to bezpłatna metoda potwierdzania tożsamości obywatela Polski w elektronicznych systemach administracji. Zostaniesz przekierowany do zewnętrznego serwisu, w którym dokonasz podpisu dokumentu.

[Przejdź](#)

Podpisz certyfikatem kwalifikowanym

Podpis certyfikatem kwalifikowanym to elektroniczny podpis równoważny podpisowi własnoręcznemu. Do złożenia podpisu służy aplikacja Comarch INK.

[Podpisz](#)


Przełącz do podpisu innej osobie

Jeżeli dokument wymaga podpisu innej osoby, wygeneruj link za pomocą przycisku poniżej. Następnie skopiuj go i przełącz dalej.

[Generuj link](#)

Profil Zaufany

Karol Rogacki

Podpis poprawny 

[Wstecz](#)

[Wyślij wniosek](#)

Po naciśnięciu przycisku **Wyślij wniosek** system wyświetli poniższą informację.

Udostępnienie informacji publicznej

Wniosek został wysłany

Status sprawy możesz na bieżąco śledzić korzystając z zakładki **Moje sprawy**.

Jeżeli chcesz teraz dokonać płatności przejdź do zakładki **Moje płatności**.

[Moje sprawy](#)

[Moje płatności](#)

Klikając w przycisk **Moje sprawy** możesz wyświetlić wszystkie sprawy (wnioski) złożone przez portal.

Do "**Moich spraw**" można uzyskać dostęp wybierając z menu "**Moje e-usługi**" a następnie "**Moje sprawy**".

The screenshot shows the top navigation bar of the portal. On the left is the logo for 'Główny Urząd Miar' (GUM) with the text 'ŚWIETLI' below it. On the right is the logo for 'Unia Europejska' (European Union) with the text 'Europejski Fundusz Rozwoju Regionalnego' (ERDF) below it. A search bar with the placeholder 'Szukaj...' and a magnifying glass icon is positioned to the right of the logos. Below the search bar is a navigation menu with the following items: 'Strona główna', 'Moje e-usługi' (highlighted with a blue box), 'Pomoc', 'Rejestry publiczne', and 'Szkolenia Świtez'. To the right of the menu are icons for a notification bell, a user profile 'Karol Rogacki', a clock showing '14:38', and a help icon. Below the navigation bar is a grid of service options:

Sprawdź status sprawy	Wersje robocze dokumentów	Rejestry publiczne
Moje sprawy	Certyfikaty i świadectwa	Wyszukiwarka usług
Moje płatności	Wnioski o pełnomocnictwo	Strona startowa
Powiadomienia	Rejestr pełnomocnictw	Rejestr publiczny - bis

Na ekranie zostają wyświetlone wszystkie wnioski przesłane za pośrednictwem systemu.

Obsługa spraw

Szukaj <input type="text"/> <input type="submit" value="Q"/>				
Tytuł wniosku	Numer wniosku	Adresat	Data aktualizacji	Status
Legalizacja przyrządów pomiarowych	U3.OUM04.000067.2022	OUM Poznań	02-10-2022 18:28:41	Otrzymano informacje
Udostępnienie informacji innej niż publiczna	U8.OUM01.000023.2022	OUM Warszawa	02-10-2022 18:13:32	Wysłano wniosek
Udostępnienie informacji publicznej	U8.OUM01.000022.2022	OUM Warszawa	02-10-2022 17:54:25	Wysłano wniosek
Legalizacja przyrządów pomiarowych	U3.OUM01.WZ1.000360.2022	OUM Warszawa - Wydział Zamiejscowy w Broniszach	02-10-2022 16:50:49	Otrzymano informacje

Aby uzyskać więcej informacji dotyczących danej sprawy należy wybrać przycisk **Szczegóły**.

Udostępnienie informacji publicznej	U8.OUM01.000022.2022	OUM Warszawa	02-10-2022 17:54:25	Wysłano wniosek	Szczegóły
-------------------------------------	----------------------	--------------	---------------------	-----------------	---------------------------

Po wejściu w szczegóły zostaje wyświetlona historia sprawy.

Obsługa spraw

[← Powrót](#)

Numer wniosku

U8.OUM01.000022.2022

Adresat

OUM Warszawa

[Doślij dokumenty](#)

[Popraw wniosek](#)

[Kopij jako nowy](#)

Historia sprawy

Data	Status	Wiadomość
02-10-2022 17:54:25	Wysłano wniosek	
02-10-2022 17:54:25	Wysłano dokumenty	<input type="checkbox"/>

W tym miejscu możesz wybrać następujące opcje **Doślij dokumenty**, **Popraw wniosek** lub **Kopij jako nowy**.

Po naciśnięciu strzałki przy **Wysłano dokumenty** pojawią się załączniki: Wniosek i UPP

← Powrót

Numer wniosku

U8.OUM01.000022.2022

Adresat

OUM Warszawa


Doślij dokumenty

Popraw wniosek

Kopiuj jako nowy

Historia sprawy

Data ▾	Status ▾	Wiadomość ▾
02-10-2022 17:54:25	Wysłano wniosek	
02-10-2022 17:54:25	Wysłano dokumenty	
Załączniki		
Wniosek.xml		⋮
UPP.xml		⋮

Po naciśnięciu przycisku  przy załączniku Wniosek.xml istnieje możliwość wyboru **Pobierz** wówczas możesz zapisać złożony wniosek. W przypadku wyboru funkcji **Wyświetl** istnieje możliwość podglądu złożonego wniosku.

Historia sprawy

Data ▾	Status ▾	Wiadomość ▾
02-10-2022 17:54:25	Wysłano wniosek	
02-10-2022 17:54:25	Wysłano dokumenty	
Załączniki		
Wniosek.xml		⋮
UPP.xml		

Pobierz

Wyświetl

Podgląd złożonego wniosku

Udostępnienie informacji publicznej

Dane wnioskodawcy

Dane wnioskodawcy

Dane podstawowe

Typ kontrahenta

osoba fizyczna

Imię

Karol

Nazwisko

Rogacki

PESEL

51011097549

NIP

Telefon

Adres e-mail

interesanteurad3@gmail.com

Fax

Adres stały

Ulica

Jasna

Nr budynku

7

Nr lokalu

Kod pocztowy

12-456

Miejscowość

Leszno, woj. MAZOWIECKIE, pow. warszawski zachodni, gm.
Leszno

Skrytka pocztowa

Kraj

Polska

Adres korespondencyjny

Taki sam jak "Adres stały"

Nie

Ulica

Jasna

Nr budynku

7

Nr lokalu

Kod pocztowy

12-456

Miejscowość

Leszno, woj. MAZOWIECKIE, pow. warszawski zachodni, gm.
Leszno

Skrytka pocztowa

Kraj

Polska

Treść wniosku

Treść wniosku

Proszę o udostępnienie informacji w trybie udostępnienia informacji publicznej o strukturze zatrudnienia w Okręgowym Urzędzie Miar w Warszawie, z uwzględnieniem kryterium wykształcenia i wieku zatrudnionych osób. Proszę o podział według kryterium wykształcenia na cztery grupy: podstawowe, zasadnicze zawodowe, średnie i wyższe. Kryterium struktury wieku również z podziałem na cztery grupy: do 30 lat, od 30 do 49 lat, od 50 do 59 lat oraz 60 i powyżej 60 lat. Informację proszę przesłać drogą elektroniczną.

Załączniki

Oświadczenia

Sposób kontaktu w trakcie realizacji wniosku:

Adres e-mail

interesanteurad3@gmail.com

Sposób otrzymania odpowiedzi:

Oświadczam, iż rezygnuję z doręczania pism za pomocą środków komunikacji elektronicznej zgodnie z art. 39 k.p.a 1d Kodeksu postępowania administracyjnego (tekst jednolity z dnia 20 grudnia 2019 r. - Dz. U. z 2020 r., poz. 256 z późniejszymi zmianami)

Nie

Oświadczenie:

Wyrażam zgodę na przetwarzanie moich danych osobowych podanych w powyższym formularzu zgodnie z rozporządzeniem Parlamentu Europejskiego i Rady (UE) 2016/679 z dnia 27 kwietnia 2016r. w sprawie ochrony osób fizycznych w związku z przetwarzaniem danych osobowych i w sprawie swobodnego przepływu takich danych oraz uchylenia dyrektywy 95/46/WE (RODO) w celu realizacji wybranych usług elektronicznych udostępnionych w serwisie ŚWITEŻ.


Tak

Podpisy elektroniczne

✓ Dokument został podpisany, aby go zweryfikować należy użyć oprogramowania do weryfikacji podpisu

Data złożenia podpisu:

2022-10-02T17:53:26.715+02:00

Po naciśnięciu przycisku  przy załączniku UPP.xml istnieje możliwość wyboru **Pobierz** wówczas możesz zapisać urzędowe poświadczenie przedłożenia. W przypadku wyboru funkcji **Wyświetl** istnieje możliwość podglądu urzędowego poświadczenia przedłożenia.

Historia sprawy

Data ▾	Status ▾	Wiadomość ▾
02-10-2022 17:54:25	Wysłano wniosek	
02-10-2022 17:54:25	Wysłano dokumenty	^
Załączniki		
Wniosek.xml	⋮	
UPP.xml	⋮	
	Pobierz	
	Wyświetl	

UPP - Urzędowe Poświadczenie Przedłożenia

Identyfikator Poświadczenia: ePUAP-UPP790441

Adresat dokumentu, którego dotyczy poświadczenie

Nazwa adresata dokumentu: ERGO TEST
Identyfikator adresata: ergotest
Rodzaj identyfikatora adresata: ePUAP-ID

Nadawca dokumentu, którego dotyczy poświadczenie

Nazwa nadawcy: ERGO TEST
Identyfikator nadawcy: ergotest
Rodzaj identyfikatora nadawcy: ePUAP-ID

Dane poświadczenia

Data doręczenia: 2022-10-02T17:54:25.40
Data wytworzenia poświadczenia: 2022-10-02T17:54:25.40
Identyfikator dokumentu, którego dotyczy poświadczenie: DOK1255763

Dane uzupełniające (opcjonalne)

Rodzaj informacji uzupełniającej: Źródło
Wartość informacji uzupełniającej: Poświadczenie wystawione przez platformę ePUAP

Rodzaj informacji uzupełniającej: Identyfikator ePUAP dokumentu
Wartość informacji uzupełniającej: 1255763

Rodzaj informacji uzupełniającej: Informacja
Wartość informacji uzupełniającej: Zgodnie z art 39¹ par. 1 k.p.a. pisma powiązane z przedłożonym dokumentem będą przesyłane za pomocą środków komunikacji elektronicznej.

Rodzaj informacji uzupełniającej: Pouczenie
Wartość informacji uzupełniającej: Zgodnie z art 39¹ par. 1d k.p.a. istnieje możliwość rezygnacji z doręczania pism za pomocą środków komunikacji elektronicznej.

Dane dotyczące podpisu

Poświadczenie zostało podpisane - aby je zweryfikować należy użyć oprogramowania do weryfikacji podpisu
Lista podpisanych elementów (referencji):
referencja ID-e7ebf7482b480859a5b293c4d120f407 :
referencja ID-246971ded0154ad92d7c59d1dc3dc899 : Wniosek.xml
referencja : #xades-id-25ab900a5047fa721232bb681488d06c